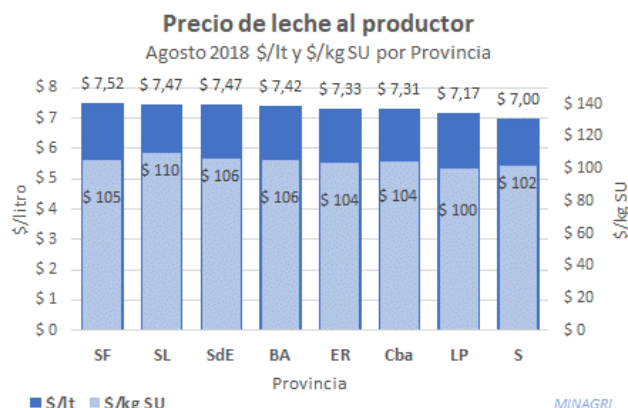


### Editorial

- Con mucho esfuerzo arrancamos el tercer boletín de Abasto. Durante este mes la cámara USV Abasto participó de la reunión de la mesa de competitividad y se reunió también la comisión técnica de seguimiento del SIGLEA donde nos representa por Buenos Aires el Ing.Agr. Marcos Snyder. La idea de la mesa es poder sentar las bases para acordar un precio de referencia en el mediano plazo. Algo que lamentablemente Argentina todavía no tiene. Por el lado del SIGLEA, avanzando en los conceptos de calidad de la leche, se incorporará en el Tablero de Control una descripción de la composición y calidad de la leche para cada tercio de precio observada en el SIGLEA (actualmente solo describe las bonificaciones). El segundo paso será gestionar la publicación en la liquidación que recibe cada productor el valor que hubiera recibido de haber entregado la leche de referencia.

-En los últimos días de septiembre se empezó a trabajar en la inscripción de los productores de Abasto en una base de datos que nos va a permitir darle financiamiento y por lo tanto mayor dinámica a la representación profesional de nuestra Cuenca. Es fundamental poder participar activamente para poder desarrollar una representación profesional, este es el link para poder sumarse <https://docs.google.com/forms/d/e/1FAIpQLScRMNVIGthTMaaILKZzf0fy7XwFyvGieCHKwHCuOoYQUUolg/viewform>

fluida 20%). El yogur insume 5% de la producción total (prom. 2017) y la manteca surge por estandarización de varios lácteos. Como pensábamos, se observa un aceleramiento en el ritmo de remarcación en las listas de precios.



### Precios orientativos por la leche

Abasto Buenos Aires

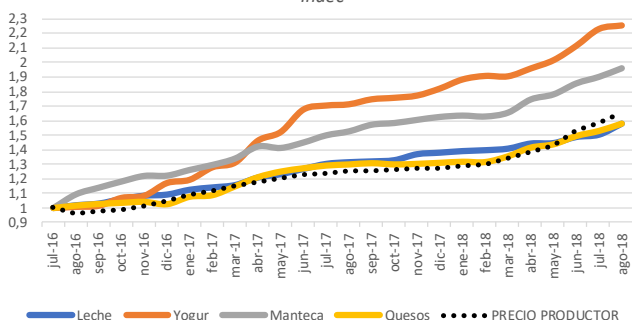


Empresa	Julio	Agosto*	Septiem*
Saputo	7,60	7,80	8,40
La Sorianita	6,70 - 7,20	7,10 - 7,50	7,35 - 8,05
La Serenísima	7,10 - 7,20	7,40 - 7,50	7,90 - 8,02
Yatasto	6,65 - 7,15	7,35 - 7,50	7,8 - 8,0
Barraza	6,90 - 7,10	7,10 - 7,20	7,75 - 7,90
Danone	6,68 - 7,42	7,01 - 7,75	7,71 - 8,32
Silvia	6,65 - 6,95	6,65 - 6,95	7,50 - 7,85
Vacalin	6,70 - 7,40	7,00 - 7,65	7,40 - 8,05
Masa tambo	67 - 70	68 - 70	72 - 85

Manifiestos referentes cuenca Abasto. (\*) valores estimados

Mientras el productor necesita una recomposición urgente del precio debido a la pérdida de capacidad de compra frente a los principales insumos que hacen a la actividad, la recuperación real es lenta. Con los valores esperados de cobrar en septiembre estimamos un atraso del orden de -25% con respecto a lo que se necesita para recuperar precio frente a la disparada de los concentrados. La Serenísima acaba de informar que la leche de octubre será un +6% superior a la de septiembre ubicándose en unos 8,50 \$/lt. Esto si duda tendrá repercusión en la producción para principios de noviembre cuando se acabe la inercia de los pastos primaverales. Un recurso que ha recuperado valor es la vaca descarte, que como vemos en el siguiente gráfico, elaborado por el Ing.Agr. Osvaldo Spina, es significativo y ayudará a paliar la difícil situación que vivimos.

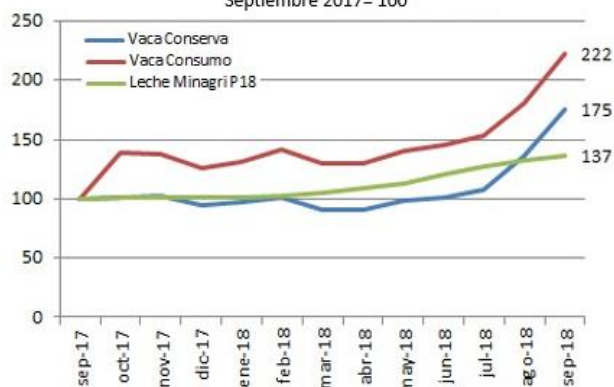
Evolución relativa precios lácteos al consumidor  
Indec



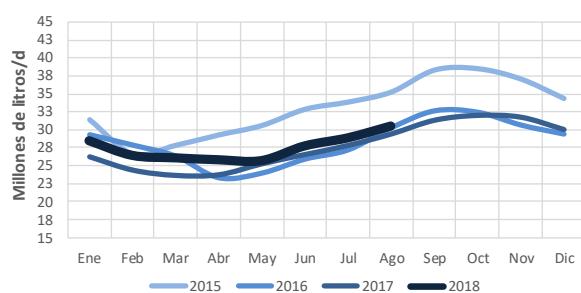
Las curvas de evolución de precios de los lácteos al consumidor del GBA muestran un despegue importante de la manteca y el yogur, mientras que la de quesos y leche fluida más atenuada. La curva de precio al productor evoluciona hace 3 meses a un ritmo levemente mayor que el del queso y la leche fluida. En lo que va del año el yogur creció +24%, la manteca +21%, los quesos +21% y la leche fluida +14% (recordamos que éstos últimos 2 productos son los que mayor cantidad de leche insumen -quesos 44% y

### Evolución del precio de la vaca consumo, conserva (Liniers) y el precio de la leche al productor (MINAGRI P18)

Septiembre 2017= 100



### Evolución estacional de la producción de leche



La producción de 2018 que había arrancado con un +9,4% en primer cuatrimestre con respecto al 2017, se atenuó y empezó a copiar la curva de 2017 en el resto de los meses promediando Ene-Ago un +6,4% sobre 2017.

No es de esperar volúmenes excedentes importantes para esta primavera. En una muestra de 49 tambos de la cuenca Abasto BA que suman 270.000 lt/d recolectada por referentes de la zona (H. Salas, O. Spina y M. Snyder), para agosto la producción creció +2,9%, un ritmo inferior a la evolución nacional de +5,8%. Para septiembre se estima crecerá a razón de +6,8% sobre agosto.

**¡Primavera! Es fundamental, y más en los tiempos que corren, maximizar la ingesta de pasto evitando la sustitución. Baje medio kilo de concentrado por vaca y vea la reacción productiva, si la producción no cae es porque había sustitución...bájele otro medio kilo hasta estabilizar...se habrá ahorrado unos cuantos pesos. ¡Es el momento de hacerlo!**